



Curso de Fitoterapia Aplicada (2018)

Público-alvo: Profissionais de saúde que prescrevem fitoterápicos.
Inscrições em agosto.

ENSINO À DISTÂNCIA

COMO INSCREVER-SE NA PLATAFORMA MOODLE EXTENSÃO USP PARA TER ACESSO AOS RECURSOS ONLINE DO CURSO

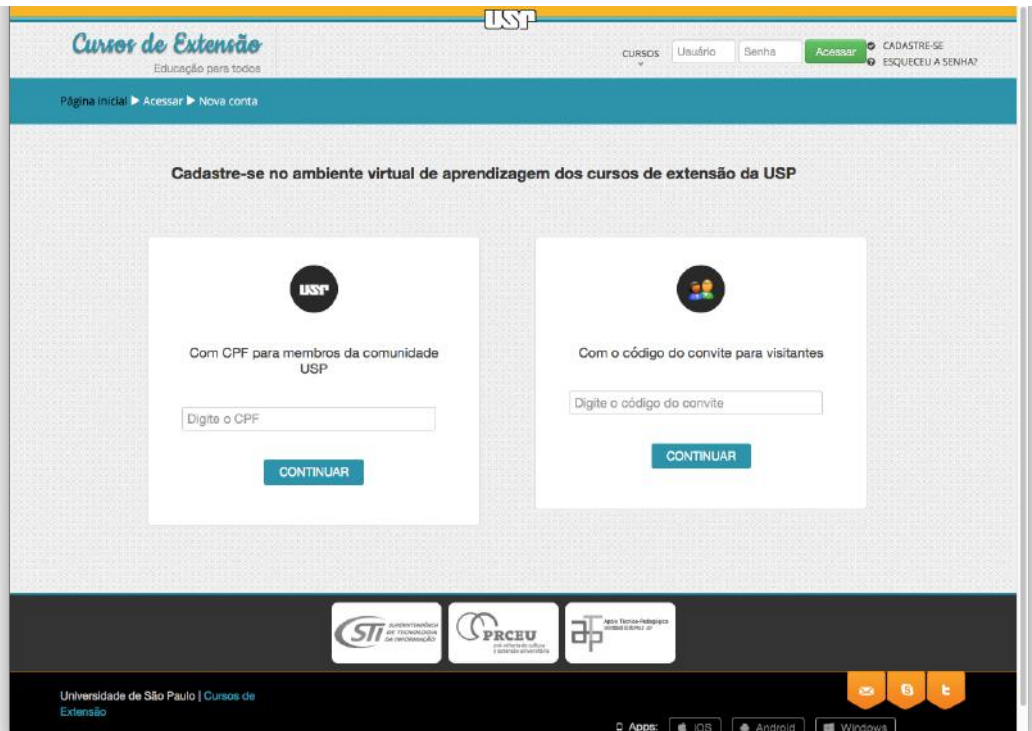
Entre no site <https://cursosextensao.usp.br>

- Caso você já tenha uma senha no Moodle Extensão USP, faça seu login no campo superior direito e clique em Acessar.
- Caso você não tenha uma senha, será preciso fazer seu cadastro. À direita, em cima, clique em CADASTRE-SE.

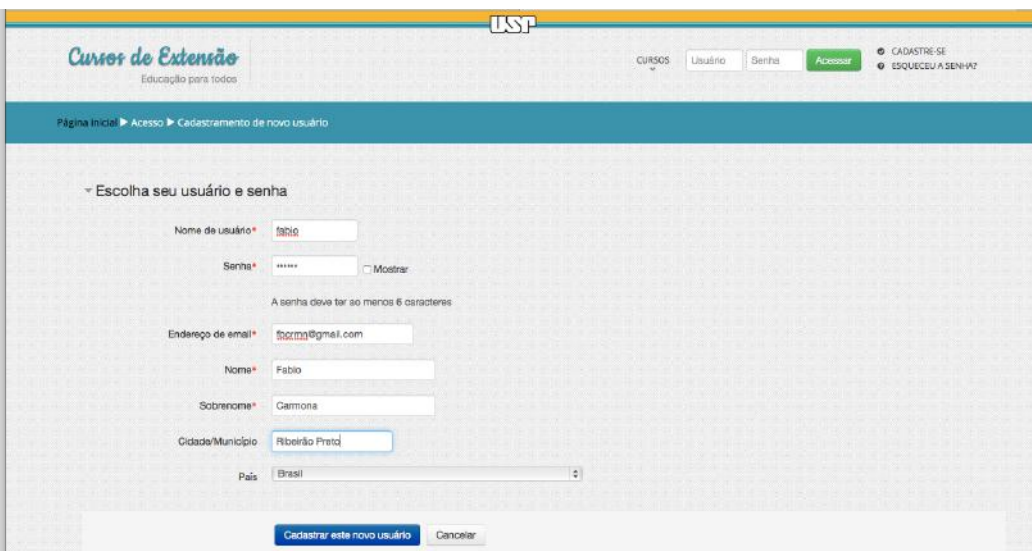


The screenshot shows the Moodle Extensão USP website. At the top, there is a navigation bar with the USP logo and a search bar. Below the navigation bar, the main header features the text "Moodle da Extensão" and "Apoio a cursos de Extensão da USP". A circular image on the left shows a book cover. Below the header, there is a search bar labeled "Buscar cursos:" and a "Vai" button. The main content area is titled "Cursos" and lists several institutions: Ribeirão Preto, São Carlos, Bauru, Instituto de Ciências Biomédicas, Faculdade de Filosofia, Letras e Ciências Humanas, and Escola de Enfermagem. A link "Expandir tudo" is visible on the right side of the list.

- Se você tiver um número USP, insira seu CPF no campo da esquerda e clique em CONTINUAR.
- Se você não tiver um número USP, n campo da direita, insira o código de convite: **wrLcDU8@BP** e clique em CONTINUAR.



Preencha todos os seus dados e clique em Cadastrar este novo usuário.



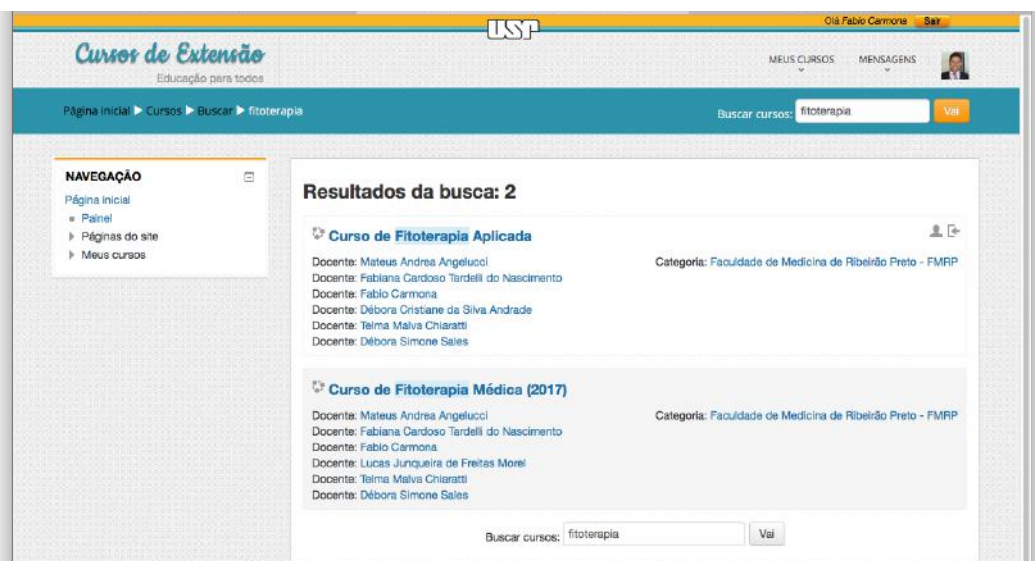
Agora clique em Continuar.



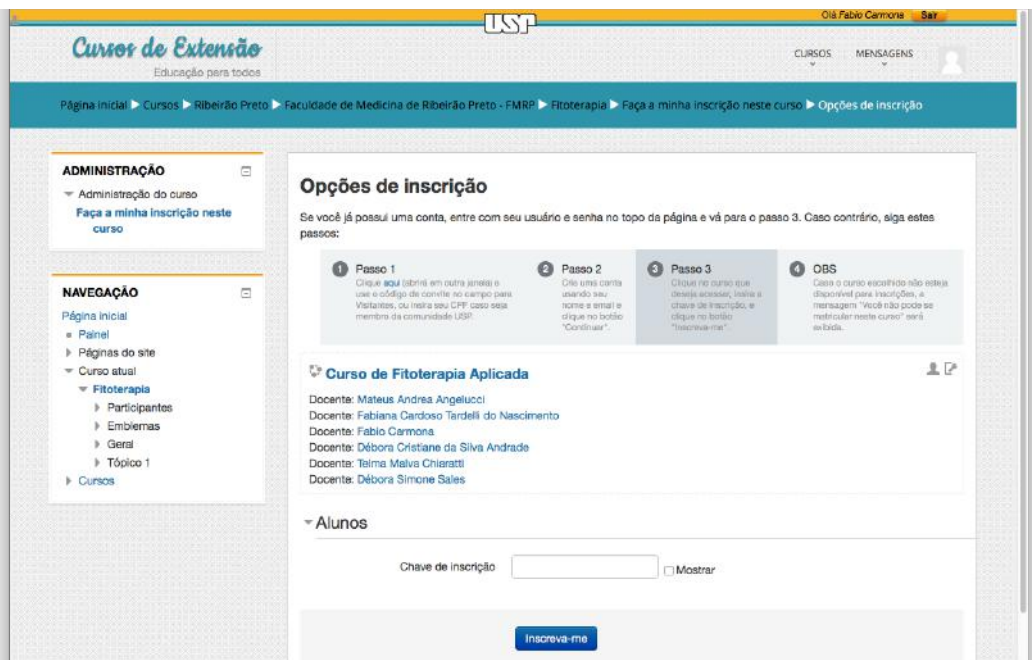
Agora, no campo Buscar cursos, digite **fitoterapia** e clique em Vai.



Clique no curso chamado Curso de Fitoterapia Aplicada.



Agora, no campo Chave de inscrição do quadro Alunos, insira a senha: **wrLcDU8@BP** e clique em Inscriva-me.



Pronto, você já está inscrito na plataforma Moodle e terá acesso aos recursos *online*.

